

i-PRF Vakuete 10ml UPUTE ZA UPORABU

Vakueta je za jednokratnu uporabu. Ne može se ponovno upotrijebiti.
Ova vakueta je namijenjena za pripremu i-PRF™ materijala.
Vakueta je sterilna, ispunjena čistim vakuumom, bez aditiva ili
antikoagulantnih sredstava.
Po jedna vakueta u pakiranju.

i-PRF
CHOUKROUN



Postupak :

Izvadite vakueta iz pakiranja.

- Provjerite integritet pakiranja. Ako je pakiranje otvoreno ili oštećeno, bacite ga i uzmite novo.
- Potisnite vakueta u držač sustava za vađenje krvi.
- Pritok krvi se sam zaustavi kada je vakueta puna. Zapremina: 10 ml.
- Izvucite vakueta iz držača i nastavite s postupkom. Postavite vakueta u centrifugu kada ste izvadili potrebnu količinu krvi.
- Vakuete su spremne za centrifugiranje. Za podešavanje broja okretaja i trajanje centrifugiranja molimo vas da nas kontaktirate.

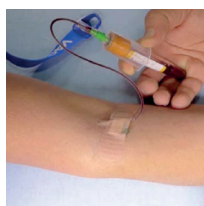
NAPOMENA: Nakon završetka postupka s i-PRF, molimo vas da iskorištene vakuete odmah odložite u kontejnere namijenjene za to.

Mjere opreza :

- Pravilan rad ovog uređaja osiguran je jedino ako slijedite priložene upute.
- Provjerite integritet svakog pakiranja prije uporabe. Ako je paket oštećen, bacite ga.
- U slučaju kontakta s krvlju ili uboda iglom, potražite pomoć liječnika.
- Strogo je zabranjeno ponovno korištenje vakuete; to bi moglo dovesti do infekcija opasnih za zdravlje ili čak do smrti.
- U slučaju rada s pacijentima koji imaju hemofiliju, epilepsiju i slične bolesti, potrebna je posebna pozornost prilikom uzimanja krvi.



1. Uzmite vakuete za i-PRF™.





2. Izvadite krv, napunite potreban broj vakueta.




3. Vakuete moraju biti postavljene simetrično u centrifugu.

LOT Lot broj

 Datum proizvodnje

 Proizvod je za jednokratnu uporabu.
Ne smije se koristiti više puta.

CE

 Vrijedi do: Proizvod se može koristiti
do kraja mjeseca

STERILE R Gama sterilizacija

Proizvod nije toksičan – Proizvod nije